

ParqueS20

SAN MIGUEL

LA SERIE DE LOS QUE SE ATREVEN



Llegamos al proyecto número 20,
con más experiencia y más profesionalismo
que nunca, con la solidez y la transparencia
de quienes han cumplido con todo,
apostando siempre a la excelencia y
comprometidos con seguir diseñando
series que se adapten a ti y a tu familia.

**Para cada familia una serie,
¿cuál es la tuya?**

**VIVE TU
INDEPENDENCIA**



BIENVENIDO A SERIE 20

LA SERIE DE LOS QUE SE ATREVEN

Esta serie se la dedicamos a todos los que apuestan por su independencia, a los que invierten por primera vez, a los que tienen hambre de mañana y buscan excelencia a buen precio.

Para todos ustedes, Parque S20.





EXCLU — — SIVIDAD COTIDIANA

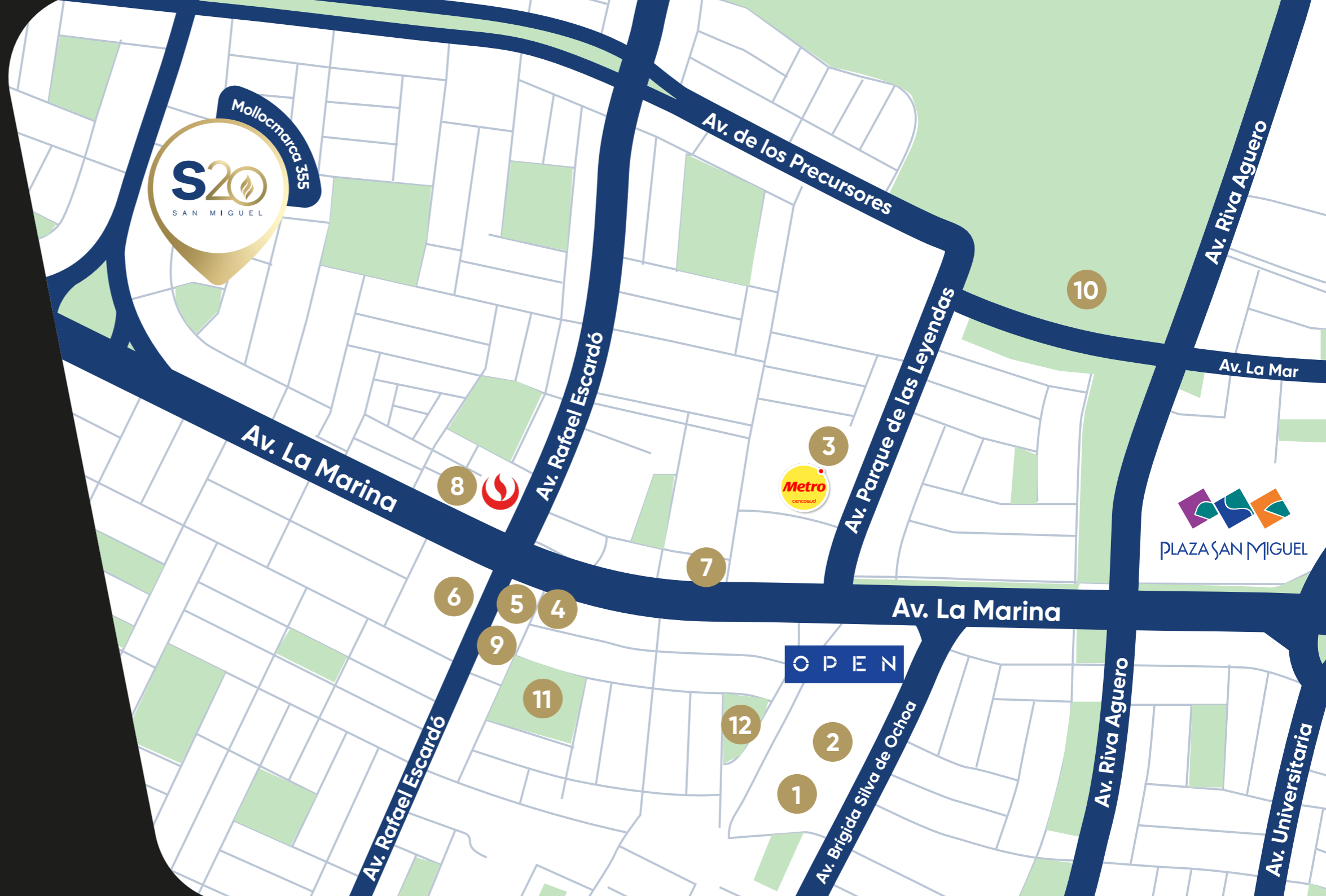
La verdadera exclusividad está en aquellos detalles que mejoran tu vida a diario, como un parque para empezar el día con una buena caminata o mejor aún, un depa con vista a ese parque, ubicado estratégicamente para que vayas fácil y rápido a donde quieras, cuando quieras.

CONECTADO CON TODAS TUS RUTAS

Sabemos que tus días tienen movimiento y por eso nuestra ubicación es estratégica. Al estar entre las avenidas La Marina y Elmer Faucett de San Miguel accederás fácil y rápidamente a micros, colectivos, corredores y taxis con diversas rutas para conectarte con puntos clave de la ciudad.

¡Vive conectado con todas tus rutas!

- | | |
|--------------------|---------------------------|
| 1 Tottus | 7 Británico |
| 2 Sodimac | 8 UPC San Miguel |
| 3 Metro La Marina | 9 Serpost |
| 4 Scotiabank, BBVA | 10 Parque de las Leyendas |
| 5 Grifo | 11 Parque Vallejo |
| 6 Banco de Crédito | 12 Parque Tungasuca |



Lobby



Sala comedor



Flat TIPO A

ParqueS20
SAN MIGUEL

Pisos

2 al 10

Área total

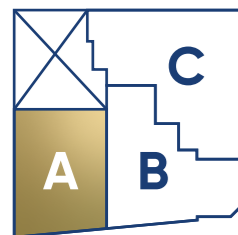
37.5 M²

Dorms.

1

Baños

1



MOLLOCMARCA

CALLE PICHU

El área total indicada es referencial y puede variar durante el desarrollo del proyecto. El mobiliario mostrado en el plano no está incluido.



Flat TIPO B

ParqueS20
SAN MIGUEL

Área total

2 al 10

Área total

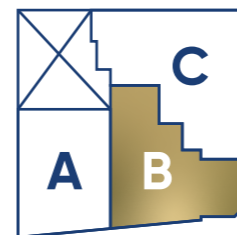
42 M²

Dorms.

2

Baños

1



MOLLOCMARCA

CALLE PICHU

El área total indicada es referencial y puede variar durante el desarrollo del proyecto. El mobiliario mostrado en el plano no está incluido.



Cocina



Dormitorio



Flat
TIPO C

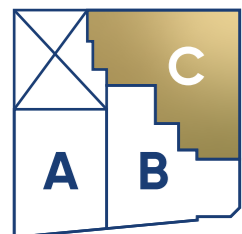
ParqueS20
SAN MIGUEL

Pisos
2 al 10

Área total
52 M²

Dorms.
2

Baños
2



MOLLOCMARCA

CALLE PICHU

El área total indicada es referencial y puede variar durante el desarrollo del proyecto. El mobiliario mostrado en el plano no está incluido.



Dormitorio secundario

THINK
ABOUT
THINGS
DIFFERENTLY



Dúplex 1101

ParqueS20
SAN MIGUEL

Pisos

11

Área total

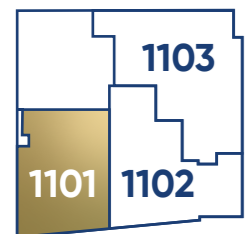
99 M²

Dorms.

2

Baños

2



MOLLOCMARCA

CALLE PICHU

El área total indicada es referencial y puede variar durante el desarrollo del proyecto. El mobiliario mostrado en el plano no está incluido.



Dúplex 1102

ParqueS20
SAN MIGUEL

Área total

11

Área total

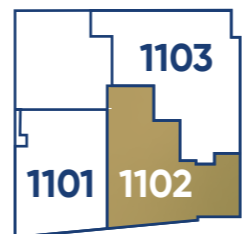
90.8 M²

Dorms.

2

Baños

1



MOLLOCMARCA

CALLE PICHU

El área total indicada es referencial y puede variar durante el desarrollo del proyecto. El mobiliario mostrado en el plano no está incluido.



Dúplex 1103

ParqueS20
SAN MIGUEL

Pisos

11

Área total

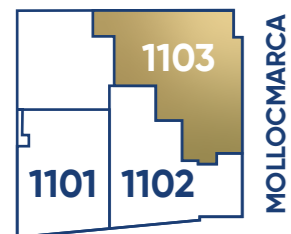
94.3 M²

Dorms.

3

Baños

2



CALLE PICHU

El área total indicada es referencial y puede variar durante el desarrollo del proyecto. El mobiliario mostrado en el plano no está incluido.



Somos una empresa peruana con más de 15 años de experiencia en proyectos de construcción y desarrollo de proyectos inmobiliarios de alta revalorización y valor de recompra.





BROCKSA
INMOBILIARIA

 **922 470 753**

atencionalcliente@grupobrocksa.com

UBICACIÓN DEL PROYECTO:

Mollocmarca 355, San Miguel

WWW.GRUPOBROCKSA.COM